


Immigration, ethnicité et langues à Ottawa :

Aperçu du recensement de 2001



Préparé par

Hindia Mohamoud

Chercheuse intéressée aux questions sociales

Le Conseil de Planification sociale d'Ottawa

280, rue Metcalfe, bureau 501

Tél. : 236-9300 – poste 307

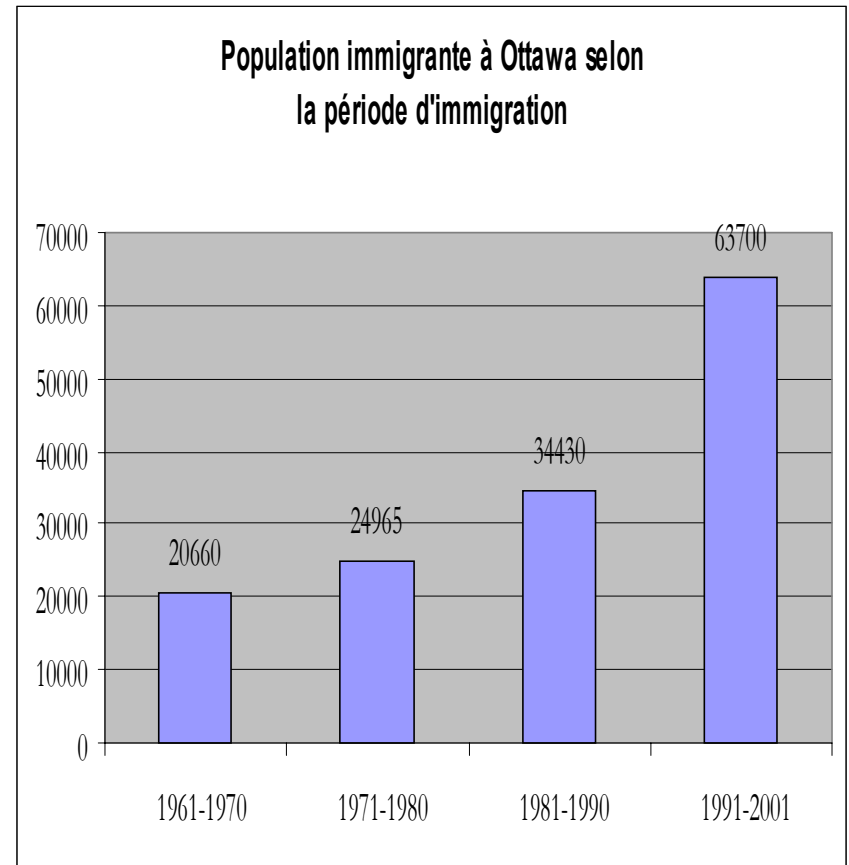
Télééc. : 236-7060

Internet : www.spcottawa.on.ca

Courriel : office@spcottawa.on.ca

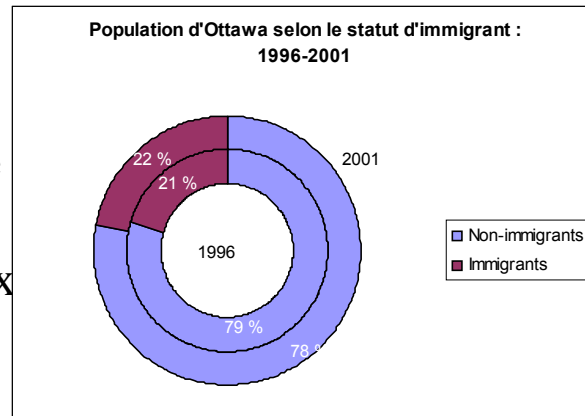
Ottawa attire de plus en plus d'immigrants

- Au fil des décennies, de plus en plus d'immigrants choisissent de vivre à Ottawa.
- Au cours des années 90, la ville d'Ottawa a attiré près de deux fois plus de nouveaux arrivants que durant la décennie précédente.
- La population d'Ottawa représente 2,6 % de la population canadienne totale, alors que le nombre d'immigrants à Ottawa dans les années 90 représente 3,5 % de l'ensemble des personnes qui ont immigré au Canada entre 1991 et 2001.



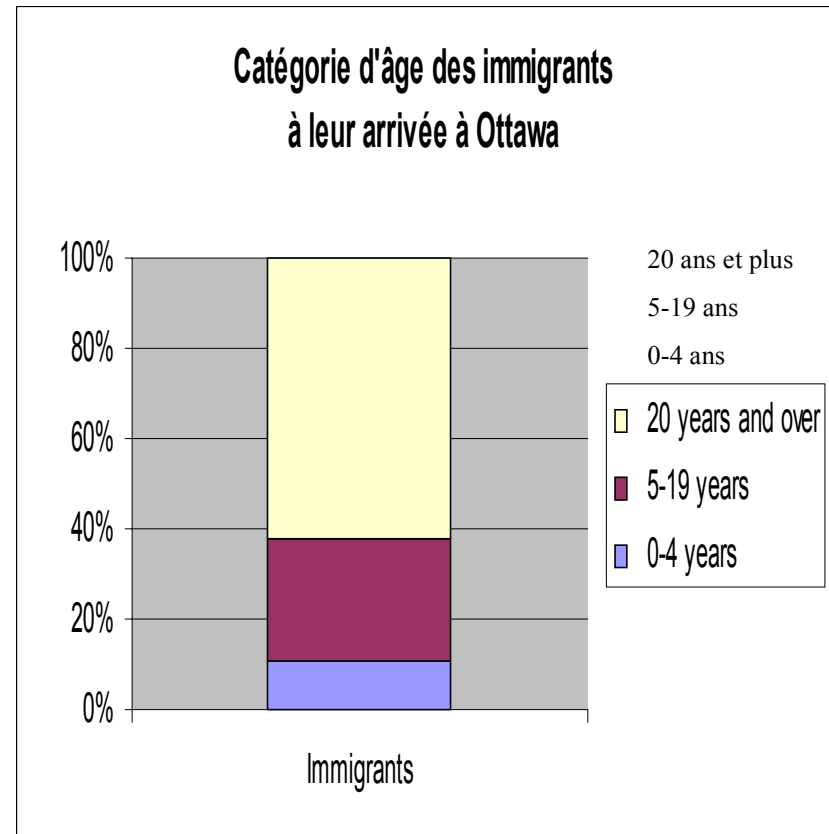
L'ensemble de la population immigrante à Ottawa augmente deux fois plus rapidement que la population totale de la ville (14 % et 7,3 % respectivement).

- Entre 1996 et 2001, le taux d'immigrants (c'est-à-dire les personnes qui ont le statut d'immigrants admis ou sont en voie de l'obtenir) vivant à Ottawa a augmenté de 14 %, soit près de deux fois plus que le taux de croissance de la population totale d'Ottawa (7,3 %).
- Depuis 1996, l'immigration compte pour plus de 39 % de la croissance de la population à Ottawa.
- En 2001, les immigrants représentaient 22 % de la population d'Ottawa, comparativement à 21 % en 1996.



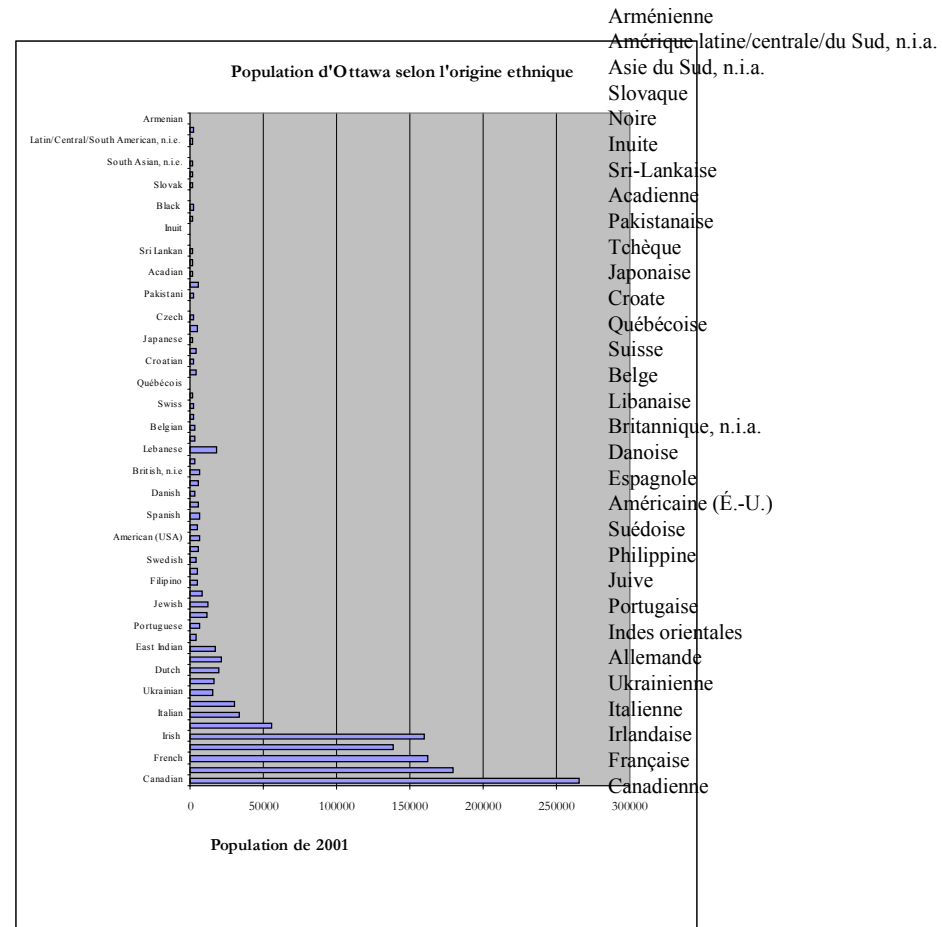
Les immigrants arrivent au Canada à un très jeune âge

- Près de 40 % des immigrants vivant à Ottawa avaient moins de 20 ans lorsqu'ils sont arrivés au Canada.
- Ce phénomène laisse entendre qu'un flux continu d'immigrants est susceptible de compenser le vieillissement de la population et de la main-d'oeuvre d'Ottawa.



Diversité à Ottawa – Le monde dans notre ville

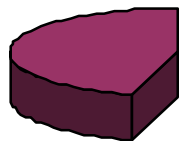
- Les résidents d'Ottawa ont déclaré appartenir à plus de 61 ethnies différentes et parler plus de 70 langues.
- La plupart des répondants ont déclaré être d'origine « *canadienne* ».



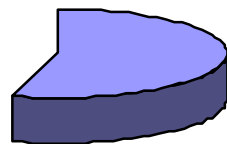
Près de la moitié de la population d'Ottawa appartient à plus d'une origine ethnique

La population d'Ottawa selon les origines ethniques uniques et multiples

46 %
Proportion des résidents d'Ottawa ayant déclaré appartenir à plus d'une origine ethnique



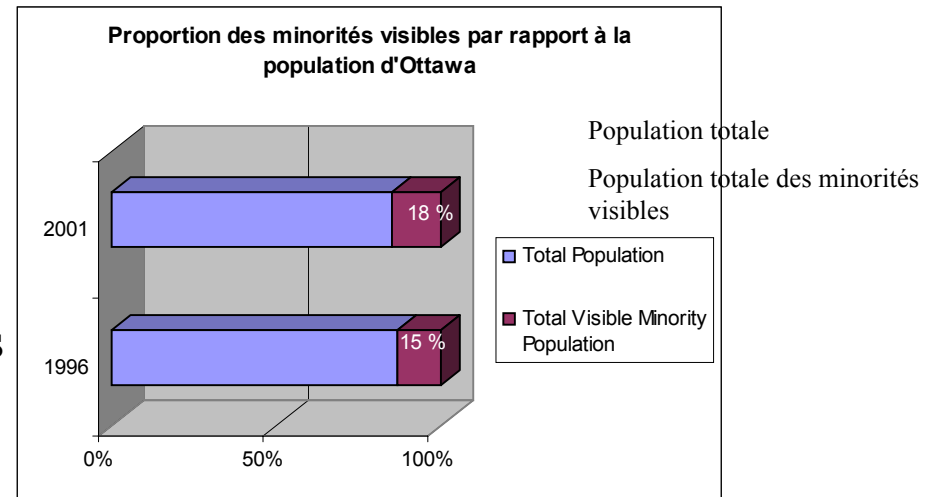
54 %
Proportion des résidents d'Ottawa ayant déclaré appartenir à une seule origine ethnique



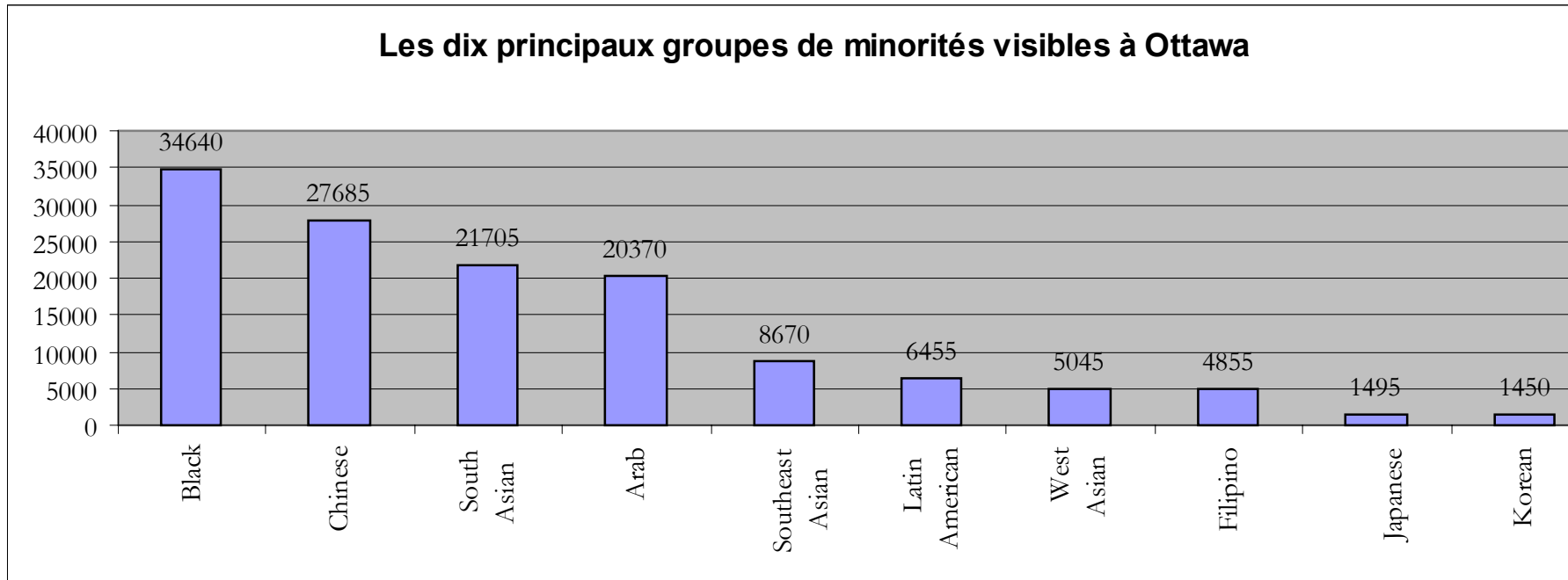
Le taux de population des minorités visibles augmente à un rythme d'environ quatre fois supérieur à celui de la population d'Ottawa

d'Ottawa

- La communauté des minorités visibles à Ottawa compte 30 020 membres de plus qu'en 1996, ce qui représente 57 % de la croissance de la population de la ville depuis 1996
- Le taux de population des minorités visibles à Ottawa a augmenté de 27,9 %, comparativement à 7,3 % pour l'ensemble de la population.
- Les minorités visibles représentent 18 % de la population totale d'Ottawa, en hausse de 15 % par rapport à 1996.



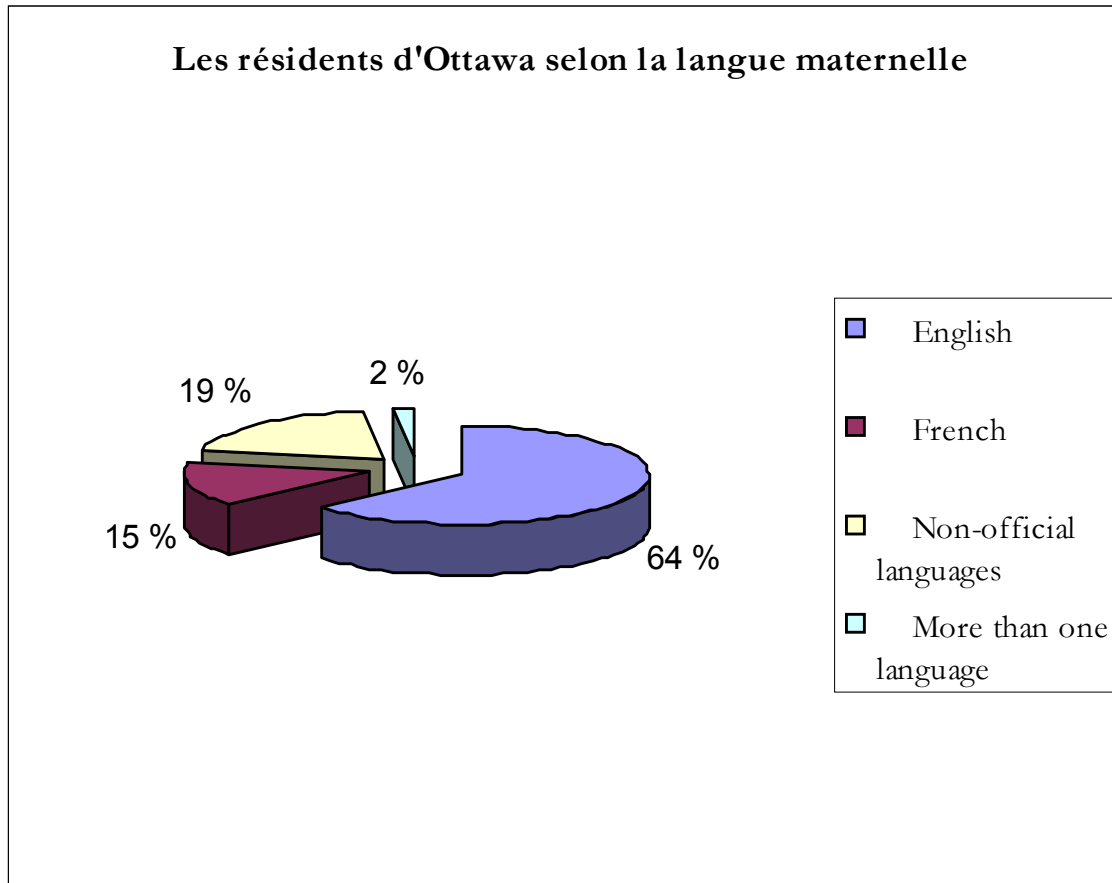
Groupes des minorités visibles à Ottawa



Noir – Chinois – Asiatique du Sud – Arabe – Asiatique du Sud-Est – Amérique latine – Asiatique de l’Ouest – Philippin – Japonais - Coréen

Langues de la population d'Ottawa

Les résidents d'Ottawa ont déclaré plus de 70 langues maternelles.
Environ 2 % ont déclaré avoir plus d'une langue maternelle



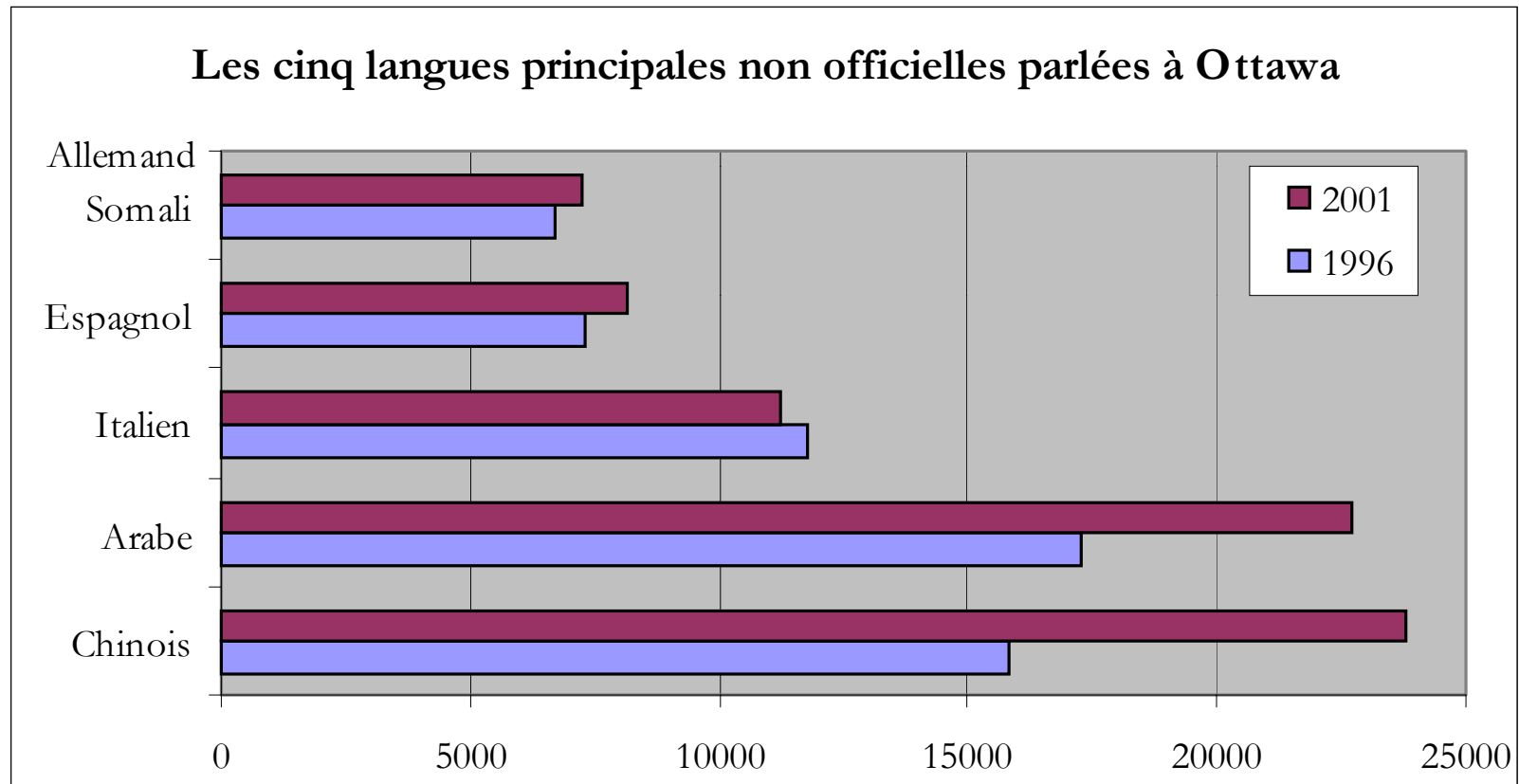
Anglais

Français

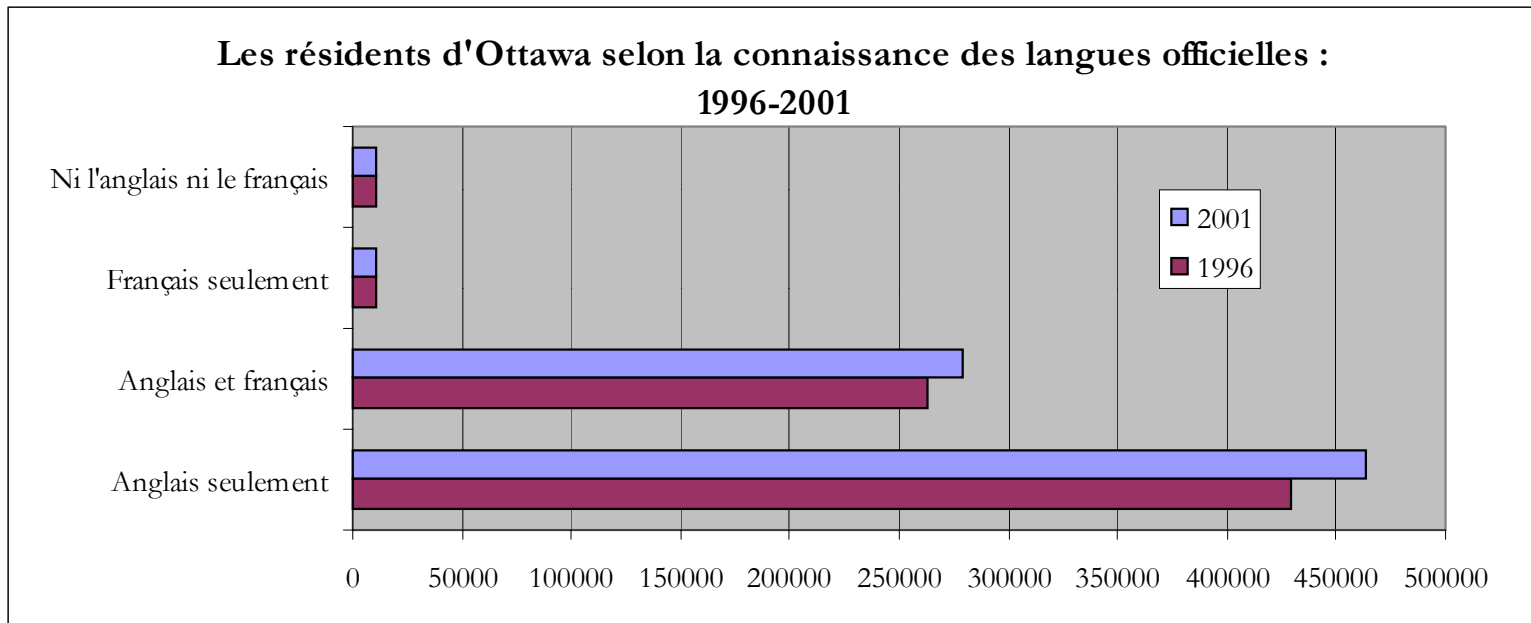
Langues non officielles

Plus d'une langue

Le chinois devient la langue non officielle la plus parlée à Ottawa, suivie de l'arabe, de l'italien et de l'espagnol. Le somali cède la place à l'allemand au rang de cinquième langue non officielle.

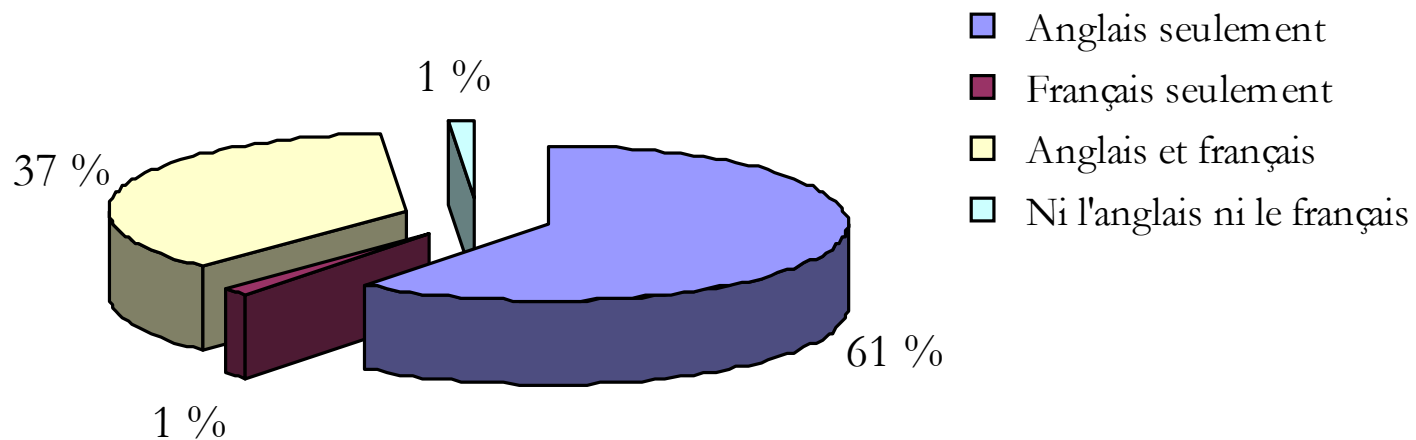


Tant la connaissance des langues officielles que le bilinguisme augmentent parmi les résidents d'Ottawa

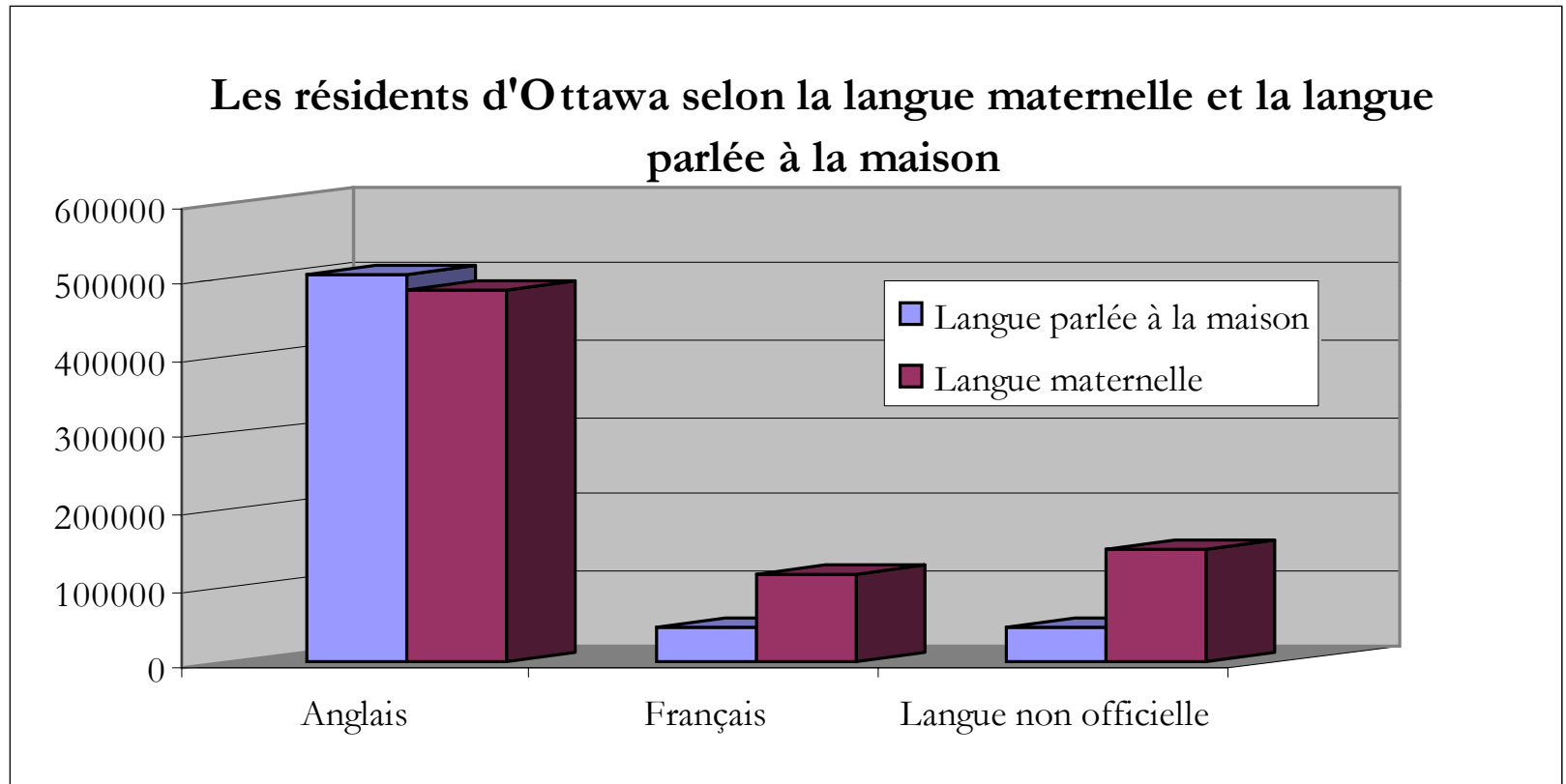



...Langues officielles (suite)

Les résidents d'Ottawa selon la connaissance
déclarée des langues officielles



Les personnes sont plus nombreuses à parler l'anglais à la maison qu'à l'avoir déclaré comme langue maternelle





- Le Conseil de
Planification sociale
fournira d'autres analyses
des données du
recensement de 2001.
Soyez à l'affût de
nouveaux rapports et de
nouveaux numéros de
Notre Capitale Sociale,
diffusés sur notre site Web
www.spcottawa.on.ca